



Beschreibung

AX5806

Liste der zulässigen Motoren

Version: 1.3.0
Datum: 15.11.2017

BECKHOFF

Inhaltsverzeichnis

1	Vorwort	3
1.1	Hinweise zur Dokumentation	3
1.1.1	Zielgruppe	3
1.1.2	Dokumentenursprung	3
1.1.3	Aktualität	3
1.1.4	Produkteigenschaften	3
1.1.5	Disclaimer	3
1.1.6	Marken	3
1.1.7	Patente	4
1.1.8	Copyright	4
1.1.9	Lieferbedingungen	4
1.2	Sicherheitshinweise	4
1.2.1	Auslieferungszustand	4
1.2.2	Sorgfaltspflicht des Betreibers	4
1.2.3	Erklärung der Sicherheitssymbole	5
1.2.4	Ausgabestände der Beschreibung	5
2	Systembeschreibung	6
3	Liste der zulässigen Motoren	7
3.1	Zulässige Motorentypen AM30xx	8
3.1.1	AM30xx mit Resolver (Harowe)	8
3.1.2	AM30xx mit EnDAT SingleTurn Encoder (ECN1313)	8
3.1.3	AM30xx mit EnDAT MultiTurn Encoder (EQN1325)	9
3.1.4	AM30xx mit BISS SingleTurn Encoder (AD58/0022AX)	9
3.1.5	AM30xx mit BISS MultiTurn Encoder (AD58/1222AX)	10
3.2	Zulässige Motorentypen AM35xx	11
3.2.1	AM35xx mit BISS SingleTurn Encoder (AD34/0019AU)	11
3.2.2	AM35xx mit BISS MultiTurn Encoder (AD34/1219AU)	11
3.3	Zulässige Motorentypen AM80xx/AM85xx	12
3.3.1	AM80xx/AM85xx mit Resolver (TE / LTN)	12
3.3.2	AM80xx/AM85xx mit SingleTurn Encoder OCT (EKS36)	12
3.3.3	AM80xx/AM85xx mit MultiTurn Encoder OCT (EKM36)	13
3.3.4	AM80xx/AM85xx mit SingleTurn Encoder (SKS36)	13
3.3.5	AM80xx/AM85xx mit MultiTurn Encoder (SKM36)	13
4	Anforderungen an Fremd-Motoren und deren Feedbacksysteme	14
4.1	AX5806 im STO-Modus	14
4.2	AX5806 mit SafeMotion Funktionen	15

5	Anhang	16
5.1	Beckhoff Support und Service	16
5.2	Beckhoff Firmenzentrale	16
5.3	Zertifikat	17

1 Vorwort

1.1 Hinweise zur Dokumentation

1.1.1 Zielgruppe

Zur Installation und Inbetriebnahme der Komponenten ist die Beachtung der nachfolgenden Hinweise und Erklärungen unbedingt notwendig.

Diese Beschreibung wendet sich ausschließlich an ausgebildetes Fachpersonal der Steuerungs- und Automatisierungstechnik, das mit den geltenden nationalen Normen vertraut ist. Das Fachpersonal hat sicherzustellen, dass die Anwendung bzw. der Einsatz der beschriebenen Produkte alle Sicherheitsanforderungen, einschließlich sämtlicher anwendbaren Gesetze, Vorschriften, Bestimmungen und Normen erfüllt.

1.1.2 Dokumentenursprung

Diese Dokumentation ist in deutscher Sprache verfasst. Alle weiteren Sprachen werden von dem deutschen Original abgeleitet.

1.1.3 Aktualität

Bitte prüfen Sie, ob Sie die aktuelle und gültige Version des vorliegenden Dokumentes verwenden. Auf der Beckhoff Homepage unter dem Link <http://www.beckhoff.de/german/download/twinsafe.htm> finden Sie die jeweils aktuelle Version zum Download. Im Zweifelsfall wenden Sie sich bitte an den technischen Support (siehe Kapitel 5.1 Beckhoff Support und Service)

1.1.4 Produkteigenschaften

Gültig sind immer nur die Produkteigenschaften, die in der jeweils aktuellen Anwenderdokumentation angegeben sind. Weitere Informationen, die auf den Produktseiten der Beckhoff Homepage, in E-Mails oder sonstigen Publikationen angegeben werden, sind nicht maßgeblich.

1.1.5 Disclaimer

Diese Dokumentation wurde sorgfältig erstellt. Die beschriebenen Produkte werden jedoch ständig weiter entwickelt. Deshalb ist die Dokumentation nicht in jedem Fall vollständig auf die Übereinstimmung mit den beschriebenen Leistungsdaten, Normen oder sonstigen Merkmalen geprüft.

Falls sie technische oder redaktionelle Fehler enthält, behalten wir uns das Recht vor, Änderungen jederzeit und ohne Ankündigung vorzunehmen.

Aus den Angaben, Abbildungen und Beschreibungen in dieser Dokumentation können keine Ansprüche auf Änderung bereits gelieferter Produkte geltend gemacht werden.

1.1.6 Marken

Beckhoff®, TwinCAT®, EtherCAT®, Safety over EtherCAT®, TwinSAFE® und XFC® sind eingetragene und lizenzierte Marken der Beckhoff Automation GmbH.

Die Verwendung anderer in dieser Dokumentation enthaltenen Marken oder Kennzeichen durch Dritte kann zu einer Verletzung von Rechten der Inhaber der entsprechenden Bezeichnungen führen.

1.1.7 Patente

Die EtherCAT-Technologie ist patentrechtlich geschützt, insbesondere durch folgende Anmeldungen und Patente: EP1590927, EP1789857, DE102004044764, DE102007017835 mit den entsprechenden Anmeldungen und Eintragungen in verschiedenen anderen Ländern.

Die TwinCAT-Technologie ist patentrechtlich geschützt, insbesondere durch folgende Anmeldungen und Patente: EP0851348, US6167425 mit den entsprechenden Anmeldungen und Eintragungen in verschiedenen anderen Ländern.



EtherCAT® ist eine eingetragene Marke und patentierte Technologie lizenziert durch die Beckhoff Automation GmbH, Deutschland

1.1.8 Copyright

© Beckhoff Automation GmbH & Co. KG.

Weitergabe sowie Vervielfältigung dieses Dokuments, Verwertung und Mitteilung seines Inhalts sind verboten, soweit nicht ausdrücklich gestattet. Zuwiderhandlungen verpflichten zu Schadenersatz. Alle Rechte für den Fall der Patent-, Gebrauchsmuster- oder Geschmacksmustereintragung vorbehalten.

1.1.9 Lieferbedingungen

Es gelten darüber hinaus die allgemeinen Lieferbedingungen der Fa. Beckhoff Automation GmbH & Co. KG.

1.2 Sicherheitshinweise

1.2.1 Auslieferungszustand

Die gesamten Komponenten werden je nach Anwendungsbestimmungen in bestimmten Hard- und Software-Konfigurationen ausgeliefert. Änderungen der Hard-, oder Software-Konfiguration, die über die dokumentierten Möglichkeiten hinausgehen sind unzulässig und bewirken den Haftungsausschluss der Beckhoff Automation GmbH & Co. KG.






1.2.2 Sorgfaltspflicht des Betreibers

Der Betreiber muss sicherstellen, dass

- die TwinSAFE-Produkte nur bestimmungsgemäß verwendet werden (siehe Kapitel Produktbeschreibung).
- die TwinSAFE-Produkte nur in einwandfreiem, funktionstüchtigem Zustand betrieben werden (siehe Kapitel Reinigung).
- nur ausreichend qualifiziertes und autorisiertes Personal die TwinSAFE-Produkte betreibt.
- dieses Personal regelmäßig in allen zutreffenden Fragen von Arbeitssicherheit und Umweltschutz unterwiesen wird, sowie die Betriebsanleitung und insbesondere die darin enthaltenen Sicherheitshinweise kennt.
- die Betriebsanleitung stets in einem leserlichen Zustand und vollständig am Einsatzort der TwinSAFE-Produkte zur Verfügung steht.
- alle an den TwinSAFE-Produkten angebrachten Sicherheits- und Warnhinweise nicht entfernt werden und leserlich bleiben.

1.2.3 Erklärung der Sicherheitssymbole

In der vorliegenden Betriebsanleitung werden die folgenden Sicherheitssymbole verwendet. Diese Symbole sollen den Leser vor allem auf den Text des nebenstehenden Sicherheitshinweises aufmerksam machen.

 GEFAHR	<p>Akute Verletzungsgefahr!</p> <p>Wenn der Sicherheitshinweis neben diesem Symbol nicht beachtet wird, besteht unmittelbare Gefahr für Leben und Gesundheit von Personen.</p>
 WARNUNG	<p>Vorsicht Verletzungsgefahr!</p> <p>Wenn der Sicherheitshinweis neben diesem Symbol nicht beachtet wird, besteht Gefahr für Leben und Gesundheit von Personen.</p>
 VORSICHT	<p>Schädigung von Personen!</p> <p>Wenn der Sicherheitshinweis neben diesem Symbol nicht beachtet wird, können Personen geschädigt werden.</p>
 Achtung	<p>Schädigung von Umwelt oder Geräten</p> <p>Wenn der Hinweis neben diesem Symbol nicht beachtet wird, können Umwelt oder Geräte geschädigt werden.</p>
 Hinweis	<p>Tipp oder Fingerzeig</p> <p>Dieses Symbol kennzeichnet Informationen, die zum besseren Verständnis beitragen.</p>

1.2.4 Ausgabestände der Beschreibung

Version	Kommentar
1.3.0	<ul style="list-style-type: none"> • LTN Resolver zu AM8xxx hinzugefügt
1.2.0	<ul style="list-style-type: none"> • Reliability-Dokument aktualisiert • Sicherheitstechnische Kenngrößen aktualisiert • Vorwort überarbeitet
1.1.2	<ul style="list-style-type: none"> • Reliability Dokument hinzugefügt • Hinweistext hinzugefügt
1.1.1	<ul style="list-style-type: none"> • Zertifikat aktualisiert
1.1.0	<ul style="list-style-type: none"> • Informationen zur Nutzung von Fremdmotoren hinzugefügt • Ausgabestände der Dokumentation hinzugefügt • Firmenanschrift geändert • Weitere Beckhoff Motoren hinzugefügt • HFT und Klassifizierung des Elementes nach EN 61508:2010 hinzugefügt
1.0.0	<ul style="list-style-type: none"> • erste freigegebene Version

2 Systembeschreibung

Mit der Integration der Sicherheitstechnik in die Antriebstechnik setzt Beckhoff den TwinSAFE-Systemgedanken konsequent fort. TwinSAFE ermöglicht eine durchgängige Automatisierung, vom digitalen Eingang, über die Logik, bis zum Antrieb oder digitalen Ausgang. Einfache Handhabung, Diagnose- und Unterstützungsfunktionen helfen dem Anwender, die gewünschte Applikation schnell und sicher zu realisieren.

Wesentliche Gefährdungen von Personen ergeben sich an Maschinen aus den dynamischen Bewegungen der elektrischen Antriebstechnik. Diese Gefahren zu beherrschen und trotzdem einen reibungslosen Produktionsablauf realisieren zu können ist eine große Herausforderung.

Mit der TwinSAFE-Drive-Optionskarte AX5806 werden die Beckhoff Servoverstärker der Serie AX5xxx zu vollwertigen Sicherheitsantrieben.

Die Optionskarte ist in der Lage, den Motor momentfrei zu schalten oder Geschwindigkeit, Position und Drehrichtung zu überwachen (gemäß EN ISO 13849-1:2006 bis PL e). Dazu sind keine weiteren Beschaltungen wie Schütze bzw. Schützkontakte in den Versorgungsleitungen oder spezielle externe Gebersysteme notwendig.

Dies ermöglicht eine sehr schlanke Installation und hilft Kosten und Schaltschrankraum zu reduzieren. Zur Realisierung der Funktion SDI (sicher erkannte Bewegungsrichtung) oder SLS (sicher reduzierte Geschwindigkeit) ist kein spezielles Gebersystem notwendig; alle im Dokument "AX5806 Liste der zulässigen Motoren" aufgeführten Beckhoff Motoren können ohne weiteren Aufwand und ohne zusätzliche Gebersysteme für diese Funktionen genutzt werden. Sogar eine sichere Positionsüberwachung bzw. Positionsbereichsüberwachung ist mit Hilfe des AX5806-Moduls einfach zu realisieren.

Es entsteht dadurch keine zusätzliche Verdrahtung, da die EtherCAT-Kommunikation in den AX5xxx-Basisreglern benutzt wird. Die TwinSAFE-Drive-Optionskarte AX5806 ist ein eigenständiger EtherCAT-Slave und kommuniziert durch den AX-Regler direkt mit einer im Netzwerk vorhandenen TwinSAFE-Logic-Klemme.

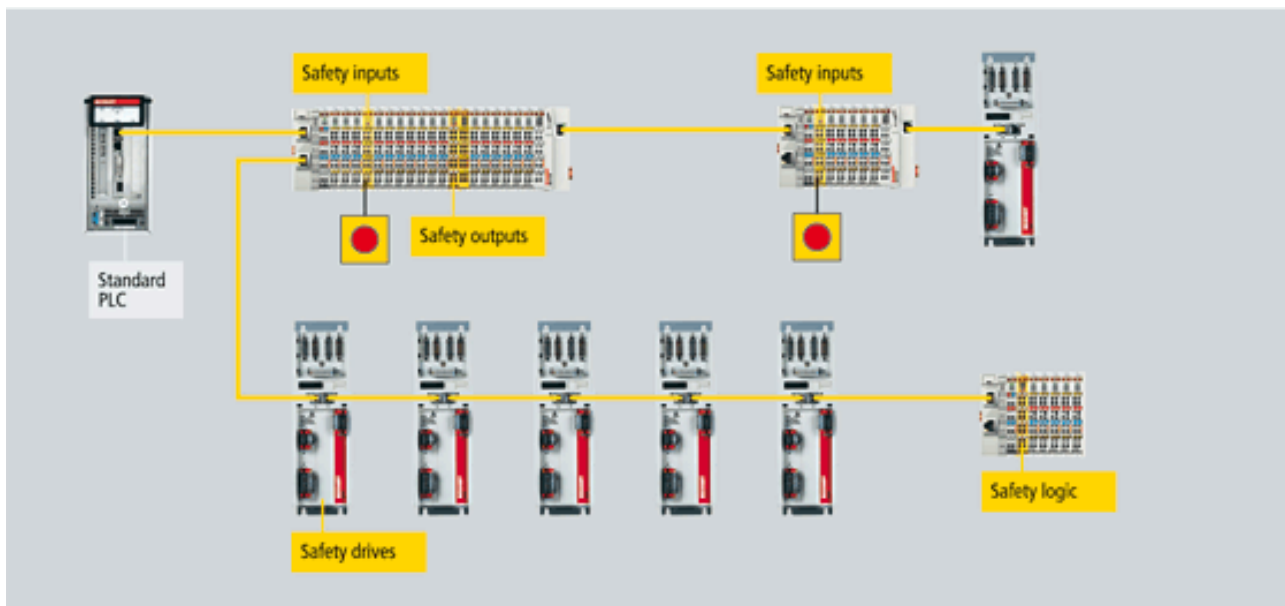



Abbildung 1: TwinSAFE Systemübersicht

3 Liste der zulässigen Motoren

Die AX5806 TwinSAFE-Drive-Optionskarte ist eine optionale Erweiterung der Beckhoff Servoverstärker Serie AX5000. Durch die Installation der AX5806 in den AX5000 werden folgende Sicherheitsfunktionen realisiert werden:

- Stopp-Funktionen (STO, SOS, SS1, SS2)
- Geschwindigkeitsfunktionen (SLS, SSM, SSR, SMS)
- Positionsfunktion (SLP, SCA, SLI)
- Beschleunigungsfunktionen (SAR, SMA)
- Drehrichtungsfunktionen (SDIp, SDIn)


 VORSICHT	<p>Zulässige Motoren</p> <ul style="list-style-type: none"> • Vom Zertifikat der AX5805/5806 sind nur die Motoren abgedeckt, die in diesem Dokument aufgeführt sind. • An den zugelassenen Motoren dürfen keine Veränderungen vorgenommen werden • Alle nicht in diesem Dokument aufgeführten Motoren und Linearantriebe fallen nicht unter die Gültigkeit des Zertifikates der AX5805/5806. • Der Nachweis eines erreichten Sicherheitslevels für Applikationen mit Fremdmotoren ist kundenseitig zu erbringen.
--	---

Die folgenden Tabellen enthalten PFH Werte und die erreichbare Kategorie und den erreichbaren Performance Level für einen AX5xxx-xxxx-0200 zusammen mit der AX5806 und dem aufgeführten Motor und Feedbacksystem. Weiterhin werden die Werte für die Hardware Fault Tolerance (HFT) und die Klassifizierung des Elementes nach EN 61508-2:2010 Kapitel 7.4.4.1.2 und 7.4.4.1.3 angegeben. Alle weiteren Kenngrößen, die für alle Kombinationen gelten, können der folgenden Tabelle entnommen werden.

Zur Berechnung bzw. Abschätzung des MTTF_d Wertes aus dem PFH_D Wert finden Sie weitere Informationen im Applikationshandbuch TwinSAFE oder in der ISO 13849-1:2015 Tabelle K.1.

Allgemeine sicherheitstechnische Kennzahlen	AX5806
Lifetime [a]	20
Prooftest Intervall [a]	nicht erforderlich ¹⁾
PFH _D	siehe folgenden Tabellen
MTTF _d	hoch
DC	hoch

¹⁾ Spezielle Prooftests während der gesamten Lebensdauer der TwinSAFE-Drive-Optionskarte sind nicht erforderlich.

 VORSICHT	<p>Unterstützte AX5000 Geräte</p> <p>Die folgenden Motortypen können mit den jeweils passenden Servoverstärkern des Typs AX5160 bis AX5172 bzw. AX5190 bis AX5193 zusammen mit der AX5806 eingesetzt werden. Andere Kombinationen sind nicht zulässig.</p>
--	---

3.1 Zulässige Motorentypen AM30xx

3.1.1 AM30xx mit Resolver (Harowe)

Motortyp	PFH _D	Category	Performance Level	HFT	Klassifizierung Element *
AM3051-xx0x	3.89E-09	4	e	1	Typ B
AM3052-xx0x					
AM3053-xx0x					
AM3054-xx0x					
AM3062-xx0x					
AM3063-xx0x					
AM3064-xx0x					
AM3065-xx0x					
AM3072-xx0x					
AM3073-xx0x					
AM3074-xx0x					
AM3082-xx0x					
AM3083-xx0x					
AM3084-xx0x					

*) Klassifizierung nach EN 61508-2:2010 (siehe Kapitel 7.4.4.1.2 und 7.4.4.1.3)

3.1.2 AM30xx mit EnDAT SingleTurn Encoder (ECN1313)

Motortyp	PFH _D	Category	Performance Level	HFT	Klassifizierung Element *
AM3051-xx1x	5.09E-09	4	e	1	Typ B
AM3052-xx1x					
AM3053-xx1x					
AM3054-xx1x					
AM3062-xx1x					
AM3063-xx1x					
AM3064-xx1x					
AM3065-xx1x					
AM3072-xx1x					
AM3073-xx1x					
AM3074-xx1x					
AM3082-xx1x					
AM3083-xx1x					
AM3084-xx1x					

*) Klassifizierung nach EN 61508-2:2010 (siehe Kapitel 7.4.4.1.2 und 7.4.4.1.3)

3.1.3 AM30xx mit EnDAT MultiTurn Encoder (EQN1325)

Motortyp	PFH _D	Category	Performance Level	HFT	Klassifizierung Element *
AM3051-xx2x	5.09E-09	4	e	1	Typ B
AM3052-xx2x					
AM3053-xx2x					
AM3054-xx2x					
AM3062-xx2x					
AM3063-xx2x					
AM3064-xx2x					
AM3065-xx2x					
AM3072-xx2x					
AM3073-xx2x					
AM3074-xx2x					
AM3082-xx2x					
AM3083-xx2x					
AM3084-xx2x					

*) Klassifizierung nach EN 61508-2:2010 (siehe Kapitel 7.4.4.1.2 und 7.4.4.1.3)

3.1.4 AM30xx mit BISS SingleTurn Encoder (AD58/0022AX)

Motortyp	PFH _D	Category	Performance Level	HFT	Klassifizierung Element *
AM3051-xx3x	15.11E-09	4	e	1	Typ B
AM3052-xx3x					
AM3053-xx3x					
AM3054-xx3x					
AM3062-xx3x					
AM3063-xx3x					
AM3064-xx3x					
AM3065-xx3x					
AM3072-xx3x					
AM3073-xx3x					
AM3074-xx3x					
AM3082-xx3x					
AM3083-xx3x					
AM3084-xx3x					

*) Klassifizierung nach EN 61508-2:2010 (siehe Kapitel 7.4.4.1.2 und 7.4.4.1.3)

3.1.5 AM30xx mit BISS MultiTurn Encoder (AD58/1222AX)

Motortyp	PFH _D	Category	Performance Level	HFT	Klassifizierung Element *
AM3051-xx4x	12.41E-09	4	e	1	Typ B
AM3052-xx4x					
AM3053-xx4x					
AM3054-xx4x					
AM3062-xx4x					
AM3063-xx4x					
AM3064-xx4x					
AM3065-xx4x					
AM3072-xx4x					
AM3073-xx4x					
AM3074-xx4x					
AM3082-xx4x					
AM3083-xx4x					
AM3084-xx4x					

*) Klassifizierung nach EN 61508-2:2010 (siehe Kapitel 7.4.4.1.2 und 7.4.4.1.3)

3.2 Zulässige Motorentypen AM35xx

3.2.1 AM35xx mit BISS SingleTurn Encoder (AD34/0019AU)

Motortyp	PFH _D	Category	Performance Level	HFT	Klassifizierung Element *
AM3541-xx3x	11.64E-09	4	e	1	Typ B
AM3542-xx3x					
AM3543-xx3x					
AM3551-xx3x					
AM3552-xx3x					
AM3553-xx3x					
AM3562-xx3x					
AM3563-xx3x					

*) Klassifizierung nach EN 61508-2:2010 (siehe Kapitel 7.4.4.1.2 und 7.4.4.1.3)

3.2.2 AM35xx mit BISS MultiTurn Encoder (AD34/1219AU)

Motortyp	PFH _D	Category	Performance Level	HFT	Klassifizierung Element *
AM3541-xx4x	14.58E-09	4	e	1	Typ B
AM3542-xx4x					
AM3543-xx4x					
AM3551-xx4x					
AM3552-xx4x					
AM3553-xx4x					
AM3562-xx4x					
AM3563-xx4x					

*) Klassifizierung nach EN 61508-2:2010 (siehe Kapitel 7.4.4.1.2 und 7.4.4.1.3)

3.3 Zulässige Motorentypen AM80xx/AM85xx

3.3.1 AM80xx/AM85xx mit Resolver (TE / LTN)

Motortyp	PFH _D	Category	Performance Level	HFT	Klassifizierung Element *
AM 8051-xx0x	7.275E-09	4	e	1	Typ B
AM 8052-xx0x					
AM 8053-xx0x					
AM 8061-xx0x					
AM 8062-xx0x					
AM 8063-xx0x					
AM 8071-xx0x					
AM 8072-xx0x					
AM 8073-xx0x					
AM 8551-xx0x					
AM 8552-xx0x					
AM 8553-xx0x					
AM 8561-xx0x					
AM 8562-xx0x					
AM 8563-xx0x					
AM 8571-xx0x					
AM 8572-xx0x					
AM 8573-xx0x					

*) Klassifizierung nach EN 61508-2:2010 (siehe Kapitel 7.4.4.1.2 und 7.4.4.1.3)

3.3.2 AM80xx/AM85xx mit SingleTurn Encoder OCT (EKS36)

Motortyp	PFH _D	Category	Performance Level	HFT	Klassifizierung Element *
AM 8051-xx1x	22.32E-09	4	e	1	Typ B
AM 8052-xx1x					
AM 8053-xx1x					
AM 8061-xx1x					
AM 8062-xx1x					
AM 8063-xx1x					
AM 8071-xx1x					
AM 8072-xx1x					
AM 8073-xx1x					
AM 8551-xx1x					
AM 8552-xx1x					
AM 8553-xx1x					
AM 8561-xx1x					
AM 8562-xx1x					
AM 8563-xx1x					
AM 8571-xx1x					
AM 8572-xx1x					
AM 8573-xx1x					

*) Klassifizierung nach EN 61508-2:2010 (siehe Kapitel 7.4.4.1.2 und 7.4.4.1.3)

3.3.3 AM80xx/AM85xx mit MultiTurn Encoder OCT (EKM36)

Motortyp	PFH _D	Category	Performance Level	HFT	Klassifizierung Element *
AM 8051-xx2x	22.32E-09	4	e	1	Typ B
AM 8052-xx2x					
AM 8053-xx2x					
AM 8061-xx2x					
AM 8062-xx2x					
AM 8063-xx2x					
AM 8071-xx2x					
AM 8072-xx2x					
AM 8073-xx2x					
AM 8551-xx2x					
AM 8552-xx2x					
AM 8553-xx2x					
AM 8561-xx2x					
AM 8562-xx2x					
AM 8563-xx2x					
AM 8571-xx2x					
AM 8572-xx2x					
AM 8573-xx2x					

*) Klassifizierung nach EN 61508-2:2010 (siehe Kapitel 7.4.4.1.2 und 7.4.4.1.3)

3.3.4 AM80xx/AM85xx mit SingleTurn Encoder (SKS36)

Motortyp	PFH _D	Category	Performance Level	HFT	Klassifizierung Element *
AM 8062-xx3x	15.07E-09	4	e	1	Typ B
AM 8063-xx3x					
AM 8071-xx3x					
AM 8072-xx3x					
AM 8073-xx3x					
AM 8562-xx3x					
AM 8563-xx3x					
AM 8571-xx3x					


*) Klassifizierung nach EN 61508-2:2010 (siehe Kapitel 7.4.4.1.2 und 7.4.4.1.3)

3.3.5 AM80xx/AM85xx mit MultiTurn Encoder (SKM36)

Motortyp	PFH _D	Category	Performance Level	HFT	Klassifizierung Element *
AM 8062-xx4x	17.82E-09	4	e	1	Typ B
AM 8063-xx4x					
AM 8071-xx4x					
AM 8072-xx4x					
AM 8073-xx4x					
AM 8562-xx4x					
AM 8563-xx4x					
AM 8571-xx4x					

*) Klassifizierung nach EN 61508-2:2010 (siehe Kapitel 7.4.4.1.2 und 7.4.4.1.3)

4 Anforderungen an Fremd-Motoren und deren Feedbacksysteme

 WARNUNG	Zertifizierung Alle nicht in der Liste aufgeführten Motoren und Linearantriebe fallen nicht unter die Gültigkeit des Zertifikates der AX5805/5806. Der Nachweis eines erreichten Sicherheitslevels für Applikationen mit Fremdmotoren ist kundenseitig zu erbringen.
---	---

4.1 AX5806 im STO-Modus

Wird die AX5806 im STO-Modus (nur Safe Torque Off Funktion) zusammen mit einem AX5xxx und einem Fremdmotor bzw. Linearantrieb betrieben, bestehen keine besonderen Anforderungen an den Motor und das Feedback-System.

Das Einschalten der STO-Funktion wird in der Bedienungsanleitung AX5806 beschrieben.

Wenn das Feedbacksystem einen FIT (Failure in Time) Wert von kleiner oder gleich 10000 bei Berücksichtigung der tatsächlichen maximalen Betriebstemperatur des Systems hat, kann der in der folgenden Tabelle genannte PFH Wert für die Kombination aus AX5xxx, AX5806, Motor und Feedbacksystem verwendet werden.


Motortyp	PFH _D	Category	Performance Level	HFT	Klassifizierung Element *
Beliebig (nur STO Mode)	29,84E-09	4	e	1	Typ B

*) Klassifizierung nach EN 61508-2:2010 (siehe Kapitel 7.4.4.1.2 und 7.4.4.1.3)

4.2 AX5806 mit SafeMotion Funktionen

Wird die AX5806 im Safe Motion Betrieb (vollständiger Funktionsumfang der AX5806) zusammen mit einem AX5xxx und einem Fremdmotor bzw. Linearantrieb verwendet, ist folgende Anforderung zu beachten:

Es muss eine Failure Mode and Effect Analysis (FMEA) für die Motor/Feedback Kombination entsprechend der Vorgaben der DIN EN 61800-5-2 durchgeführt werden. Im Speziellen ist der Anhang D und hier die Tabelle für Bewegungs- und Lagesensoren für die Montage des Gebers auf der Motorwelle bzw. des Lesekopfes bei Lineargebern zu beachten.

 WARNUNG	<p>Durchführung FMEA</p> <p>Für die Durchführung der FMEA und die Erfüllung der Anforderungen aus der DIN EN 61800-5-2 ist der Maschinenbauer bzw. Anwender allein verantwortlich. Der für die Berechnung verwendete FIT Wert (Failure in Time) des Gebers wird häufig von dem Hersteller des Feedback-Systems zur Verfügung gestellt.</p>
---	---

Es wird nur der AX5xxx Standard-Feedbackanschluss über die Front-Anschlüsse unterstützt. Dieser Anschluss erlaubt folgende Feedback-Typen: Resolver, BiSS C mit Sin/Cos 1Vss, EnDat 2.1, EnDat 2.2 mit Sin/Cos 1Vss und inkrementelle Sin/Cos 1Vss Geber.

Wenn das Feedbacksystem (Geber) einen FIT Wert von kleiner oder gleich 10000 bei Berücksichtigung der tatsächlichen maximalen Betriebstemperatur des Systems hat, kann der in der folgenden Tabelle genannte PFH Wert für die Kombination aus AX5xxx, AX5806, Motor und Feedbacksystem verwendet werden.

Motortyp	PFH _b	Category	Performance Level	HFT	Klassifizierung Element *
Beliebig (Safe Motion Betrieb) Feedback nur über Front-Anschluss unterstützt	29,84E-09	4	e	1	Typ B

*) Klassifizierung nach EN 61508-2:2010 (siehe Kapitel 7.4.4.1.2 und 7.4.4.1.3)

5 Anhang

5.1 Beckhoff Support und Service

Beckhoff und seine weltweiten Partnerfirmen bieten einen umfassenden Support und Service, der eine schnelle und kompetente Unterstützung bei allen Fragen zu Beckhoff Produkten und Systemlösungen zur Verfügung stellt.

Der Beckhoff Support und Service steht Ihnen weltweit zur Verfügung und ist über Telefon, Fax oder E-Mail erreichbar. Die Kontaktadressen Ihres Landes entnehmen Sie bitte der Liste der Beckhoff Niederlassungen und Partnerfirmen.

Beckhoff Support

Der Support bietet Ihnen einen umfangreichen technischen Support, der Sie nicht nur bei dem Einsatz einzelner Beckhoff Produkte, sondern auch bei weiteren umfassenden Dienstleistungen unterstützt:

weltweiter Support

Planung, Programmierung und Inbetriebnahme komplexer Automatisierungssysteme

umfangreiches Schulungsprogramm für Beckhoff Systemkomponenten

Hotline: + 49 (0) 5246/963-157

Fax: + 49 (0) 5246/963-9157

E-Mail: support@beckhoff.com

Beckhoff Service

Das Beckhoff Service Center unterstützt Sie rund um den After-Sales-Service:

Vor-Ort-Service

Reparaturservice

Ersatzteilservice

Hotline-Service

Hotline: + 49 (0) 5246/963-460

Fax: + 49 (0) 5246/963-479

E-Mail: service@beckhoff.com

5.2 Beckhoff Firmenzentrale

Beckhoff Automation GmbH & Co. KG

Hülshorstweg 20

33415 Verl

Germany

Telefon: + 49 (0) 5246/963-0

Fax: + 49 (0) 5246/963-198

E-Mail: info@beckhoff.de

Web: www.beckhoff.de

Weitere Support- und Service-Adressen entnehmen Sie bitte unseren Internetseiten unter <http://www.beckhoff.de>. Dort finden Sie auch weitere Dokumentationen zu Beckhoff Komponenten.

5.3 Zertifikat

Reliability of AX5806

Test and Certification body

TÜV SÜD Rail GmbH
 Rail Automation - IQSE
 Barthstraße 16
 D-80339 Munich



Manufacturer

Beckhoff Automation GmbH & Co. KG
 Huelshorstweg 20
 D-33415 Verl

Safety parameters AX5806

Key figures	AX5806
Lifetime [a]	20
Proof test Intervall [a]	not required ¹⁾
PFH _b	see document "AX5806 List of permitted motors"
%SIL3	see document "AX5806 List of permitted motors"
MTTF _d	High
B10 _d (cycles)	-
DC	High
Performance level	PL e
Category	4
HFT	1
Element classification*	Type B

*) Classification according to IEC 61508-2:2010 (see chapters 7.4.4.1.2 and 7.4.4.1.3)

The AX5806 drive option card can be used for safety-related applications within the meaning of IEC 61508:2010 up to SIL3 and EN ISO 13849-1 up to PL e (Cat4).

¹⁾ Special proof tests for the product are not required during the lifetime of the AX5806 drive option card as a result of the high diagnostic coverage of the system.

Munich, 2016-03-07

Günter Greil

Günter Greil
 Digital unterschrieben von
 Günter Greil
 DN: c=DE, o=TÜV SÜD Rail
 GmbH, ou=Rail & Automation,
 cn=Günter Greil,
 email=guentergreil@tuv-
 sud.de
 Datum: 2016.03.07 17:53:04
 +01'00'



Product Service

CERTIFICATE

No. Z10 15 04 62386 024

Holder of Certificate: Beckhoff Automation GmbH & Co. KG
Hülshorstweg 20
33415 Verl
GERMANY

Factory(ies): 62386

Certification Mark:



Product: Safety components

Model(s): AX5805/5806 for use in AX5000-0000-0200-Series

Parameters:

Safety Functions:
STO, SS1, SS2, SOS,
SLS, SSM, SSR, SMS,
SLP, SCA, SLI, SAR,
SMA, SDI
PL e, CAT 4 (EN ISO 13849)
SIL 3 (EN 61508)
SILCL 3 (EN 62061)

Tested according to:

2006/42/EC
EN ISO 13849-1:2006/AC:2009 (Cat.4, PL e)
EN 61508-1:2010 (SIL 3)
EN 61508-2:2010 (SIL 3)
EN 61508-3:2010 (SIL 3)
EN 61508-4:2010 (SIL 3)
EN 62061:2005 (SILCL 3)
EN 61800-5-2:2007
EN 61326-3-1:2008
IEC 61784-3(ed.2)

The product was tested on a voluntary basis and complies with the essential requirements. The certification mark shown above can be affixed on the product. It is not permitted to alter the certification mark in any way. In addition the certification holder must not transfer the certificate to third parties. See also notes overleaf.

Test report no.: BV83877T

Valid until: 2020-04-28

Date, 2015-04-29


(Günter Greil)



Page 1 of 1

TÜV SÜD Product Service GmbH · Zertifizierstelle · Ridlerstraße 65 · 80339 München · Germany

TÜV®