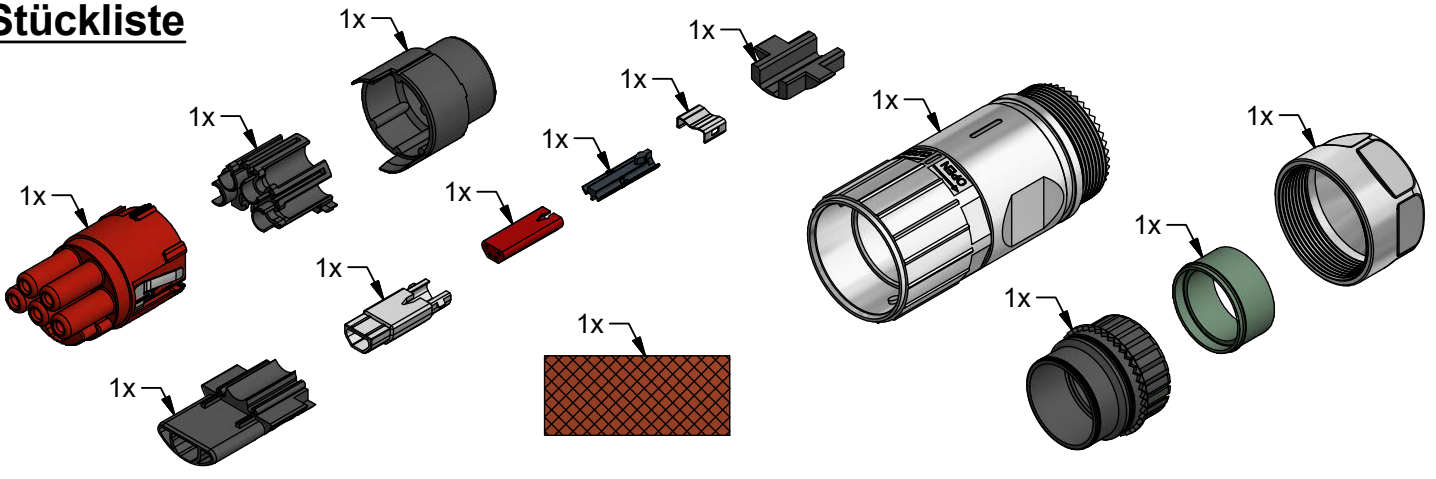


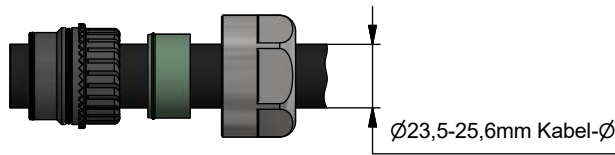
# Montageanleitung B40 Hybridsteckverbinder

konfektionierbares Steckergehäuse mit Crimpanschluss, axial,  
 5x16mm<sup>2</sup> + 4xAWG22, ECP: Powerbuchse / Datenbuchse

## Stückliste



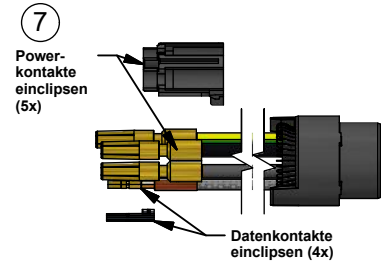
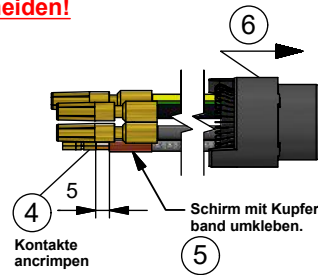
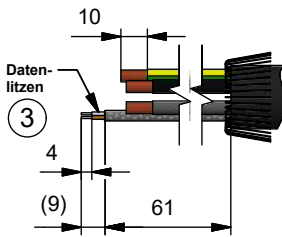
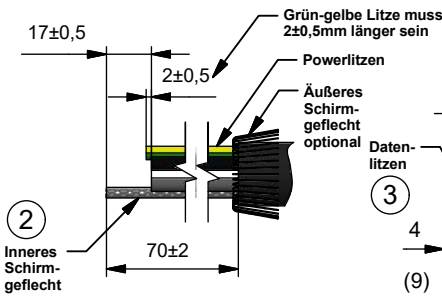
1 Einzelteile auf Leitung schieben



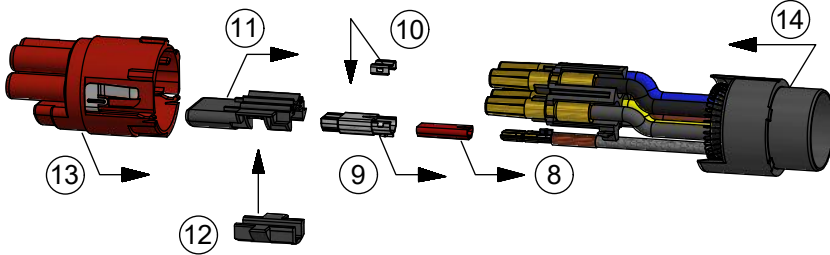
**Laufrichtung beachten!**



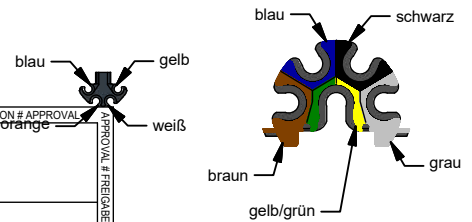
**Füllstoffe bündig mit Kabelmantel wegschneiden!**



**Powerkontakte:**  
 Crimpgerät HC20 ohne Kopf - 6700 0100 1 (Art.-Nr. Fa. Rennsteig)  
 Crimpkopf 8.76-3 für HC20 - 6763 0000 6 (Art.-Nr. Fa. Rennsteig)  
 Locator ZB8810-0005 - 241109 (Art.-Nr. Fa. Beckhoff)  
 Einstellung für Crimpkopf - 3,30  
**Datenkontakte:**  
 Crimpzange ZB8810-0000 - 159939 (Art.-Nr. Fa. Beckhoff)  
 Locator ZB8810-0001 - 159940 (Art.-Nr. Fa. Beckhoff)



**Achtung: Ansicht von Kabelausgang dargestellt! Auf richtige Farbwahl achten!**



APPROVAL # FREIGABE # DEBLOCAGE # AUTORIZACION # APPROVAL # AUTORIZACION  
 CUSTOMER APPROVAL DATE: \_\_\_\_\_  
 NAME: \_\_\_\_\_ TITLE: \_\_\_\_\_  
 COMPANY NAME: \_\_\_\_\_  
 APPROVAL # FREIGABE # DEBLOCAGE # AUTORIZACION # APPROVAL # AUTORIZACION

**Farbring optional**  
 ZS7400-B005 (rot)  
 ZS7400-B007 (blau)  
 ZS7400-B016 (grau)  
 ZS7400-B006 (gelb)  
 ZS7400-B008 (grün)  
 ZS7400-B015 (orange)

Schirmgeflecht muss gekürzt werden und darf nicht über O-Ring ragen!

