


ZK4511-0000-xxxx | Encoderverlängerungsleitung 0,14 mm² mit M23-Stecker, feste Verlegung



M23, Stecker, gerade, Buchse, 17-polig – M23, Kupplung, gerade, Stift, 17-polig



Stecker

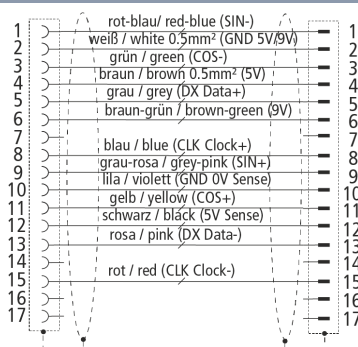

Elektrische Daten	Kopf A	Kopf B
Bemessungsspannung (Signal/24V)	125 V AC/DC	125 V AC/DC
Strombelastbarkeit (Signal/24V)	max. 7 A	max. 7 A
Bemessungsstoßspannung (Signal/24V)	2,0 kV	2,0 kV
Durchgangswiderstand	< 5 mΩ	< 5 mΩ
Mechanische Daten		
Zubehör-Typ	Stecker/Leitungen	Stecker/Leitungen
Baugröße	M23	M23
Steckerart	Stecker	Kupplung
Bauform	gerade	gerade
Kontaktart	Buchse	Stift
Polzahl (Steckgesicht)	17-polig	17-polig
Anschlussart Adern	Crimpanschluss	Crimpanschluss
Anzahl Steckzyklen	500	500

Art der Verriegelung	Speedtec®	Speedtec®
Gewicht pro Stück	0,090 kg (0,1984 lb)	0,087 kg (0,1918 lb)
Farbe Griffkörper	metall	metall
Material Griffkörper	Zinkdruckguss/vernickelt	Zinkdruckguss/vernickelt
Dichtung	FKM	FKM
Klemmring	Messing/vernickelt	Messing/vernickelt
Material Kontaktträger	PBT, UL 94 V-0	PBT, UL 94 V-0
Material Kontakt	Messing/vergoldet	Messing/vergoldet
Betriebsumgebung		
Besondere Eigenschaften	Maximale Aufstellhöhe 2000 m	Maximale Aufstellhöhe 2000 m
Umgebungstemperatur (Betrieb)	-20...+130 °C, -4...+266 °F	-20...+130 °C, -4...+266 °F
Schutzart	IP66/67 im verschraubten Zustand	IP66/67 im verschraubten Zustand
Verschmutzungsgrad	3 (gemäß VDE 0110/EN61984 part 6.19.2.2)	3 (gemäß VDE 0110/EN61984 part 6.19.2.2)
Überspannungskategorie	3 (gemäß VDE 0110/EN61984 part 6.19.2.2)	3 (gemäß VDE 0110/EN61984 part 6.19.2.2)

Kabel

Elektrische Daten	
Betriebsspannung	30 V
Isolationswiderstand	≥ 20 MΩ*km
Leiterwiderstand	0,14 mm ² : ≤ 138,0 Ω/km, 0,5 mm ² : ≤ 40,0 Ω/km
Prüfspannung	1000 V (Ader/Ader), 800 V (Ader/Schirm)
Mechanische Daten	
Aderquerschnittsfläche	7 x 2 x 0,14 mm ² + 2 x 0,5 mm ²
Min. Biegeradius, nicht bewegt	5 x Kabelaußendurchmesser
Gewicht	81 kg/km (54,424 lb/1000 ft)
Kabelaußendurchmesser	7,6 mm ± 0,3 mm (0,2992" ± 0,0118")
Leitermaterial	Kupfer, verzinkt
Schirmung mit optischer Schirmbedeckung	≥ 85%
Anwendung	feste Verlegung
Farbe Außenmantel	grün
Material Außenmantel	PVC (Polyvinylchlorid)
Material Aderisolation	PP (Polypropylen)
Bedruckung Farbe	schwarz
Torsionswinkel in °/m	max. ± 30 °/m

Max. Zugbelastung, dynamisch	20 N/mm ²
Max. Zugbelastung, statisch	50 N/mm ²
Betriebsumgebung	
Umgebungstemperatur, nicht bewegt	-40...+80 °C, -40...+176 °F
Ölbeständigkeit	gemäß UL 1581
Flammwidrig	gemäß IEC 60332-1
FCKW-frei	ja
Silikon-frei	ja
RoHS-konform	ja
Zulassungen	RU AWM Style 2502, CSA AWM I/II AB/B 80°C 30V, CE-konform

Kontaktbelegung**Abmessungen**

A1	59,00 mm
A2	26,00 mm
B1	57,00 mm
B2	25,00 mm

Hinweise

- Abhängig von der Kabellänge (L) gelten folgende Längentoleranzen: $\pm 2-3 \%$
- Abbildungen ähnlich
- Die letzten drei Ziffern der Bestellangabe entsprechen der Leitungslänge, z. B. ZK4xxx-xxxx-x020 = Leitungslänge 2,00 m

Bestellangaben

Länge

ZK4511-0000-xxxx

xxxx = Leitungslänge in Dezimetern

xxxx = 0050

Beispiellänge 5 m

nur ganze Meter lieferbar, zulässige Gesamtleitungslänge siehe Dokumentation des Servoverstärkers

Beckhoff®, TwinCAT®, TwinCAT/BSD®, TC/BSD®, EtherCAT®, EtherCAT G®, EtherCAT G10®, EtherCAT P®, Safety over EtherCAT®, TwinSAFE®, XFC®, XTS® und XPlanar® sind eingetragene und lizenzierte Marken der Beckhoff Automation GmbH. Die Verwendung anderer in dieser Dokumentation enthaltenen Marken oder Kennzeichen durch Dritte kann zu einer Verletzung von Rechten der Inhaber der entsprechenden Kennzeichen führen.

© Beckhoff Automation GmbH & Co. KG 06/2022

Die Informationen in dieser Druckschrift enthalten lediglich allgemeine Beschreibungen bzw. Leistungsmerkmale, welche im konkreten Anwendungsfall nicht immer in der beschriebenen Form zutreffen bzw. welche sich durch Weiterentwicklung der Produkte ändern können. Die gewünschten Leistungsmerkmale sind nur dann verbindlich, wenn sie bei Vertragsabschluss ausdrücklich vereinbart werden.